

ARTICOLO / Item
Artículo / Article

10266

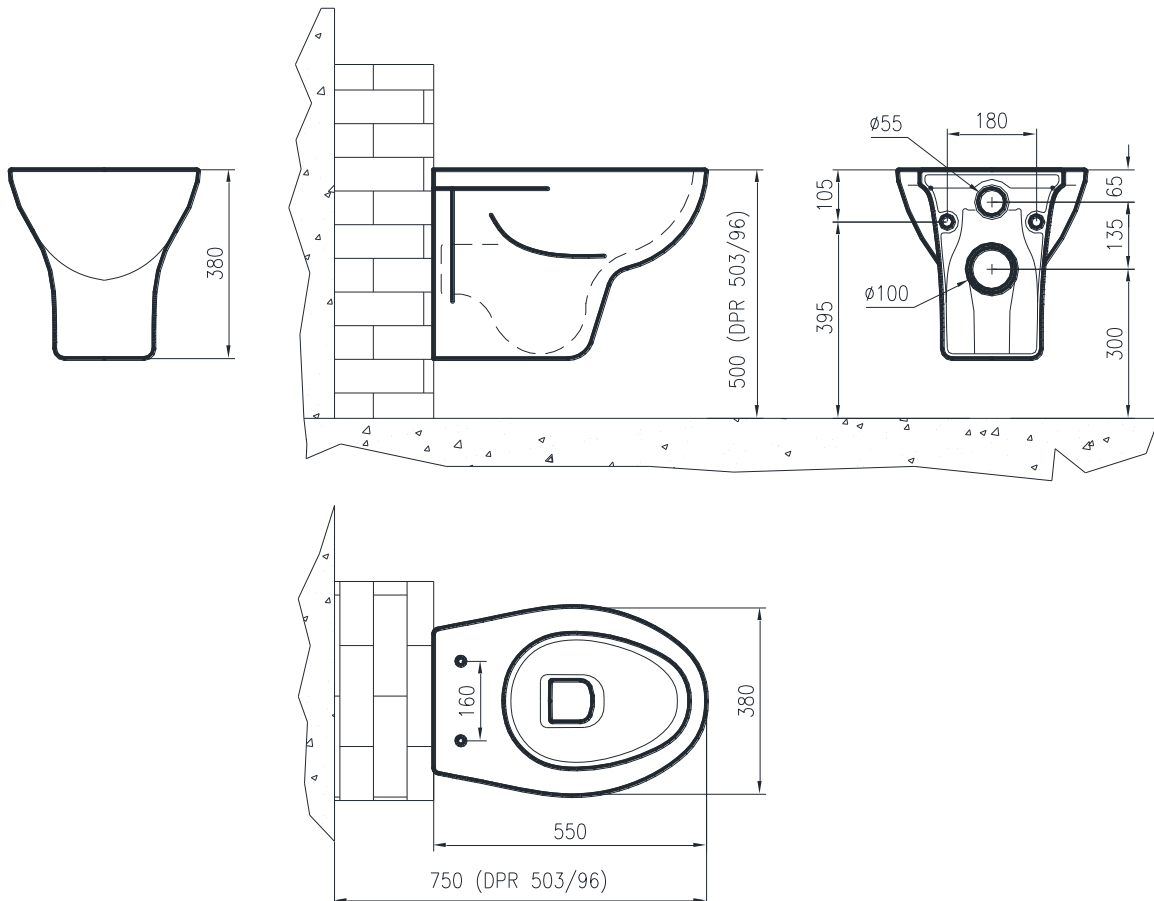
R1

Vaso sospeso serie EASY in ceramica.


EASY series ceramic hanging wc.


Inodoro suspendido en cerámica colección EASY.


Cuvette suspendue en céramique série EASY.




N.B. : Il vaso NON soddisfa le specifiche dimensionali del DPR 503/96 in vigore in Italia: nel caso sia richiesta la conformità dell'installazione al suddetto decreto deve essere predisposta una spalla posteriore come indicato nel disegno.

IT 	
CARATTERISTICHE	
Scarico minimo:	4 litri
Punti di fissaggio:	2 (fissaggi non inclusi)
Colore:	Bianco
Normativa di riferimento:	EN 997
Note :	Installabile secondo DPR503/96 (vedi disegno)
Accessori raccomandati	
11300	Sedile
15105/2	Struttura di sostegno per muratura
15105/2-CG	Struttura di sostegno per cartongesso

EN 	
OPERATING CHARACTERISTICS	
Minimum water discharge:	4 litres
Fixing points:	2 (fasteners not included)
Colour:	White
Reference norm:	EN 997
Recommended accessories	
11300	Cover seat
15105/2	Support structure for masonry
15105/2-CG	Support structure for plasterboard

ES 	
CARACTERÍSTICAS	
Caudal flush (min):	4 litros
Puntos de fijación:	2 (elementos de fijación no incluidos)
Color:	Blanco
Legislación de referencia:	EN 997
Accesorios recomendado	
11300	Asiento blanco
15105/2	Soporte para paredes de piedra
15105/2-CG	Soporte para paredes de cartón de piedra

FR 	
CARACTÉRISTIQUES	
Vidage (minimum):	4 litres
Points de fixation :	2 (fixations pas incluses)
Couleur:	Blanc
Législation de référence:	EN 997
Accessoires recommandé	
11300	Abattant blanc
15105/2	Support pour mur de maçonnerie
15105/2-CG	Support pour placopâtre